emerid
system
emerid
Ander Suarez Mané
29 años de edad
Información personal
Nombre
Ander
Apellidos
Suarez Mané
112
Personal
Médica
Contacto
Ubicación
Reporte

emerid

OBJETIVE

EMERGENCY IDENTIFICATION SYSTEM

Facilitar, a través de la tecnología NFC, la identificación de los surfistas y su información médica para que en una emergencia reciba una asistencia médica personalizada desde el primer momento.

SISTEMA DE IDENTIFICACIÓN PARA SITUACIONES DE EMERGENCIA que proporciona los datos de identificación de cada usuario a través de un dispositivo WEARABLE único y personal que contiene una ficha con la información más relevante como el historial médico, datos de contacto o ubicación actual, entre otros.

¿Cómo reconocerlo?

EmerID NFC ID Point

MODO DE EMPLEO

1º. Asegúrate de tener la función NFC activada, y conexión a internet.

2º. Situa tu Smartphone encima del logo Emerid NFC ID Point

3º. Accederás directamente a la plataforma de Emerid

EN LA PLATAFORMA DE EMERID

Información **Personal**

Información **Médica**

Información de **Contacto**

Ubicación

Reports y **utilidades**

112

Llamada rápida de emergencia

INFORMACIÓN PERSONAL

Los datos personales y fotografía sirven para poder identificar al usuario y verificar que todos los datos que siguen son relativos a su persona de cara a ofrecer una atención lo más eficiente posible.

INFORMACIÓN DE CONTACTO

En casos de pérdida o accidente, es esencial comunicarse lo antes posible con los familiares o amigos del usuario.
Llamada automática: Simplemente pulsando sobre el teléfono de contacto, el smartphone hará la llamada.

MEDICAL INFORMACTION

A simple as well as complete medical record with all relevant information of the user such as allergies, medicines he could take, surgeries or any other information that can facilitate a rapid and efficient intervention by the emergency services.

BOTÓN DE EMERGENCIA

Botón rápido de llamada directa a los servicios de emergencias.

UBICACIÓN

Permite conocer la ubicación exacta del usuario con el objetivo de proporcionar una información óptima y eficiente a los servicios de emergencia o personas de contacto.

CHECK IN

Permite notificar a familiares o amigos de la última posición de seguridad del usuario a través de Whatsapp, Facebook, Twitter, Email...

Characteristics of Emerid System

- Tecnología NFC
- Sin Apps*
- Fácil de usar
- Sin mantenimiento
- Sin batería
- Resistente a condiciones extremas

Para leer NFC en IOS es necesario descargarse un lector NFC en App Store.



Plataforma Emerid

- DESARROLLO PROPIO
- NI APPS NI PROGRAMAS
- FÁCIL DE USAR
- INFORMACIÓN IMPORTANTE
- INTEGRABLE
- ACTUALIZADA
- SOPORTE

INFORMACIÓN PERSONAL

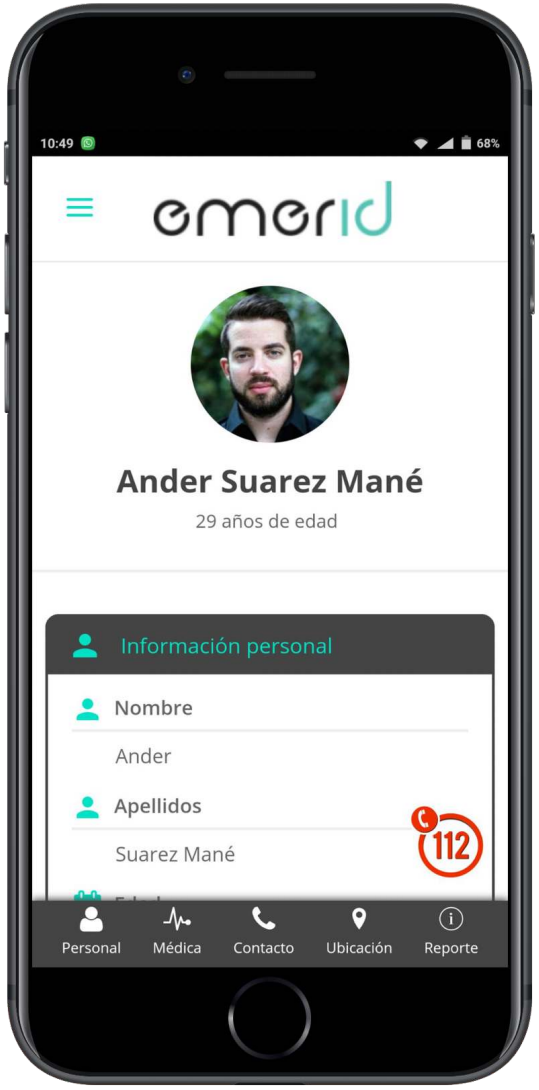

INFORMACIÓN MÉDICA

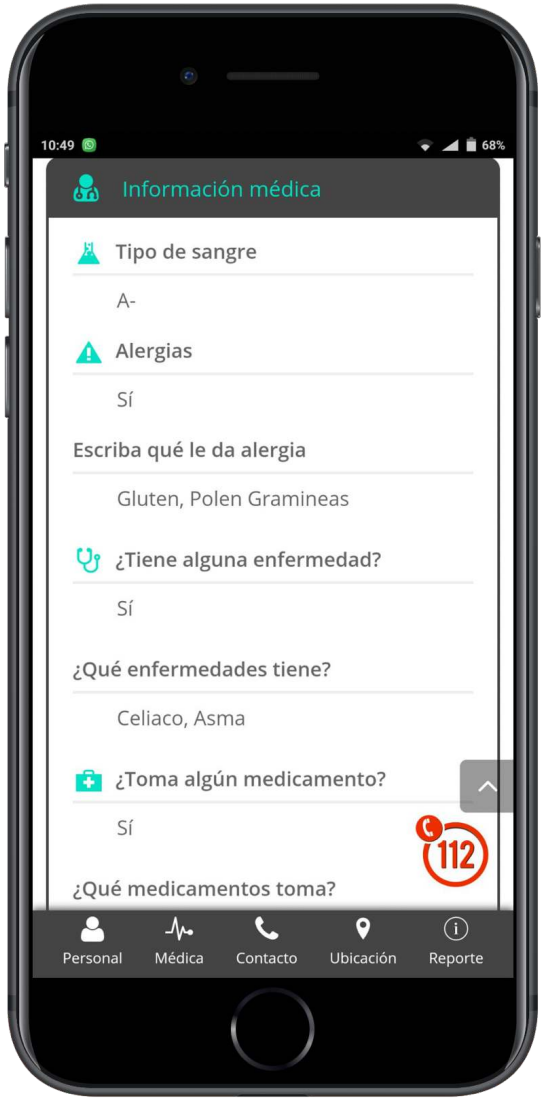

INFORMACIÓN DE CONTACTO

UBICACIÓN

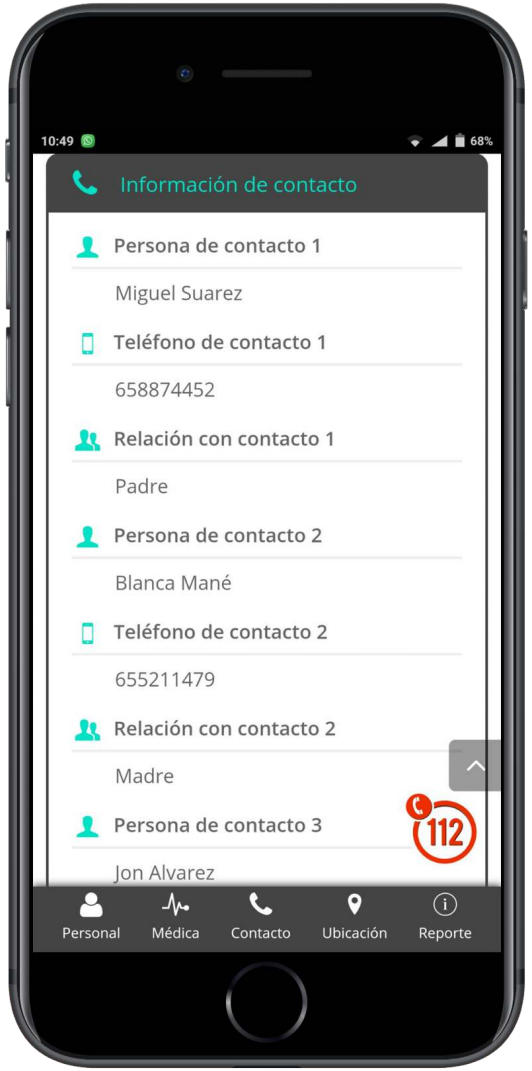

Check in de seguridad

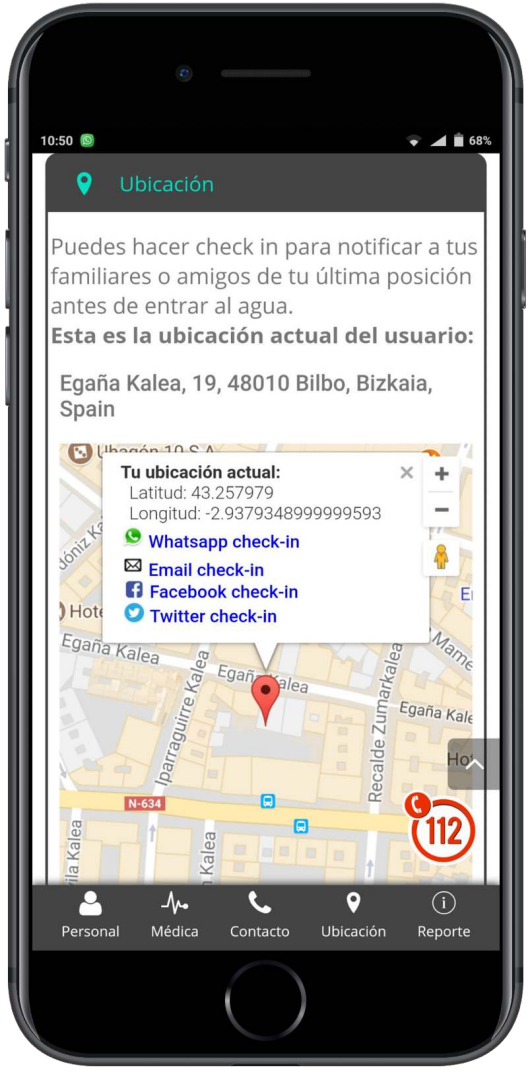

Reports & Utilidades

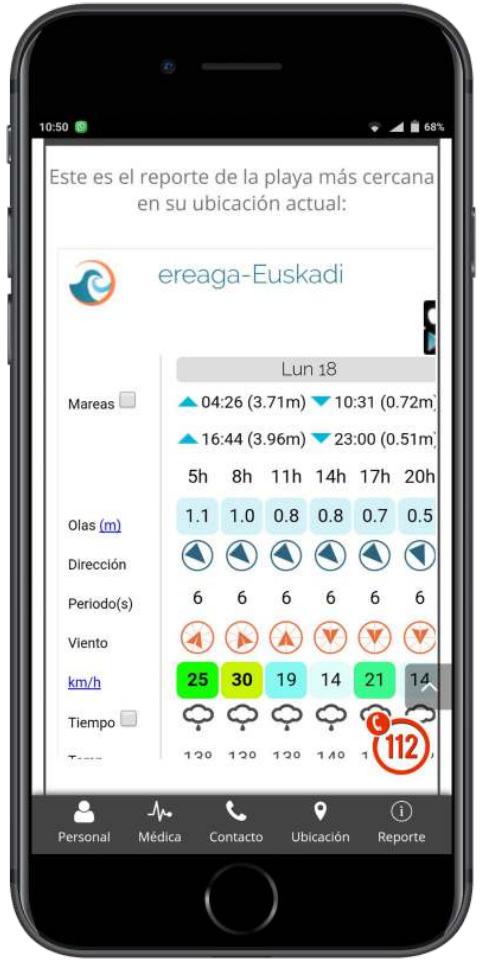

EN COLABORACIÓN CON

SurfSearch Spot

¡No busques la ola, encuéntrala!

CUIDAMOS DE TU INFORMACIÓN

- Seguridad Emerid NFC Id Point
  - EPC Global
  - Contacto directo
  - Control
- Seguridad Plataforma Emerid
  - Seguridad SSL
  - LOPD
    Ley Organica de protección de datos.
  - Códigos de activación únicos.

SELAND SMARTWETSUIT 4/3 POWERED BY EMERID SYSTEM

CUANDO LA TECNOLOGIA Y LA SEGURIDAD SE UNEN.

Innovación

Technologia

Seguridad

El primer traje inteligente del mercado.

CARACTERÍSTICAS

- EMERID SYSTEM integrado.
- Neopreno YAMAMOTO ULTRASTRECH.
- Tejido interior QUICK DRY.
- Cuellos en SCS sin costuras interiores.
- Pegado y cosido con costura doble externa.
- Rodilleras de Strong Pad.
- Costura zig-zag en puños de brazos y piernas.

CONFIGURACIÓN

La configuración inicial de Emerid System es muy simple. Todos los productos que lleven incorporados el Sistema Emerid tendrán una etiqueta de Emerid. En esta etiqueta viene toda la información necesaria acerca del sistema y de su configuración inicial. Adjunta a esta etiqueta va una **tarjeta de activación** única para cada producto donde están los **códigos de acceso** de usuario y contraseña exclusivos para cada producto.

CONFIGURACIÓN INICIAL

- Lee el dispositivo Emerid NFC Id Point para acceder a la plataforma o entra en www.seland.emerid.com.

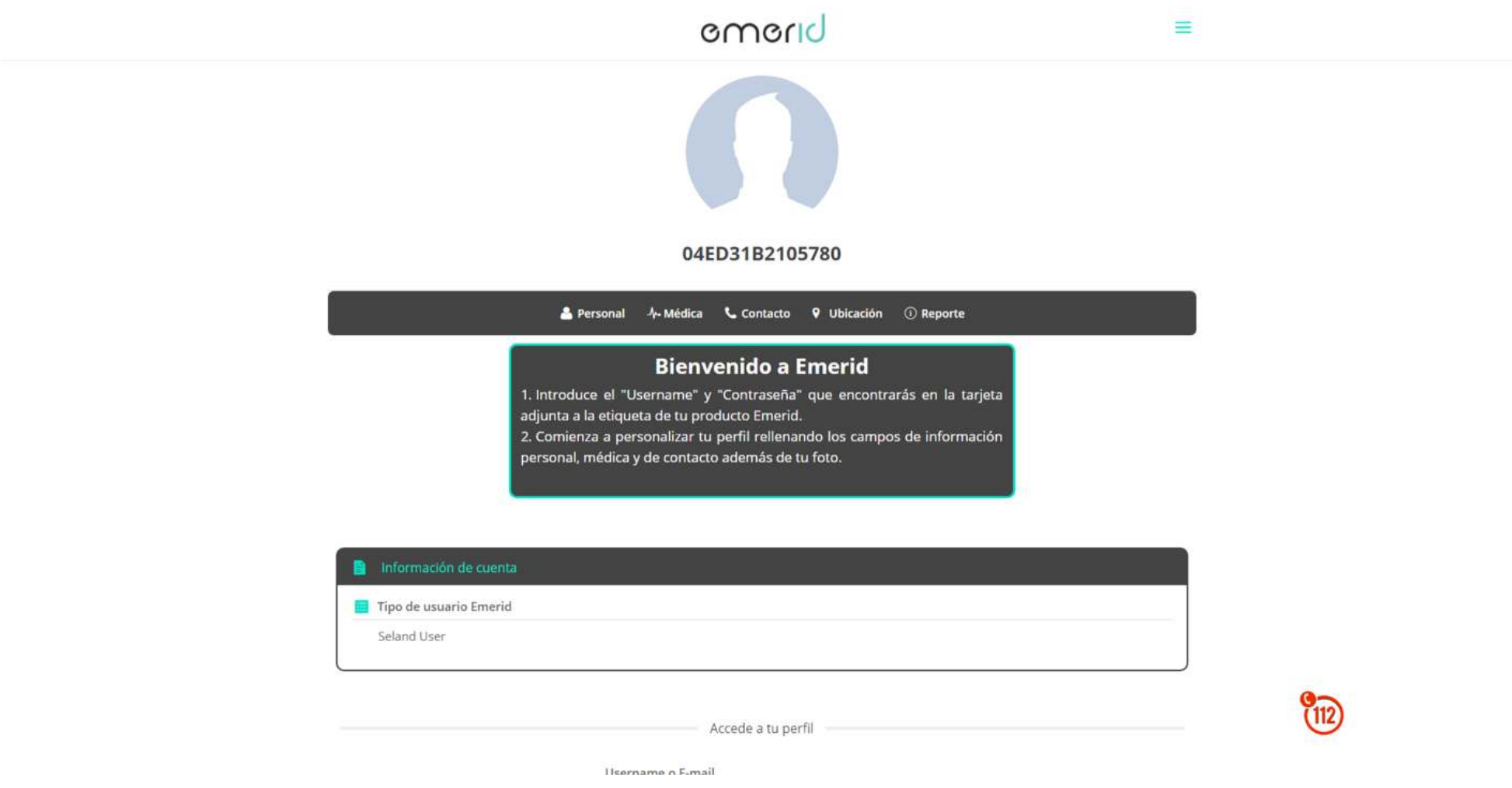

- Introduce los códigos de la Tarjeta de Activación. (Username –Contraseña)

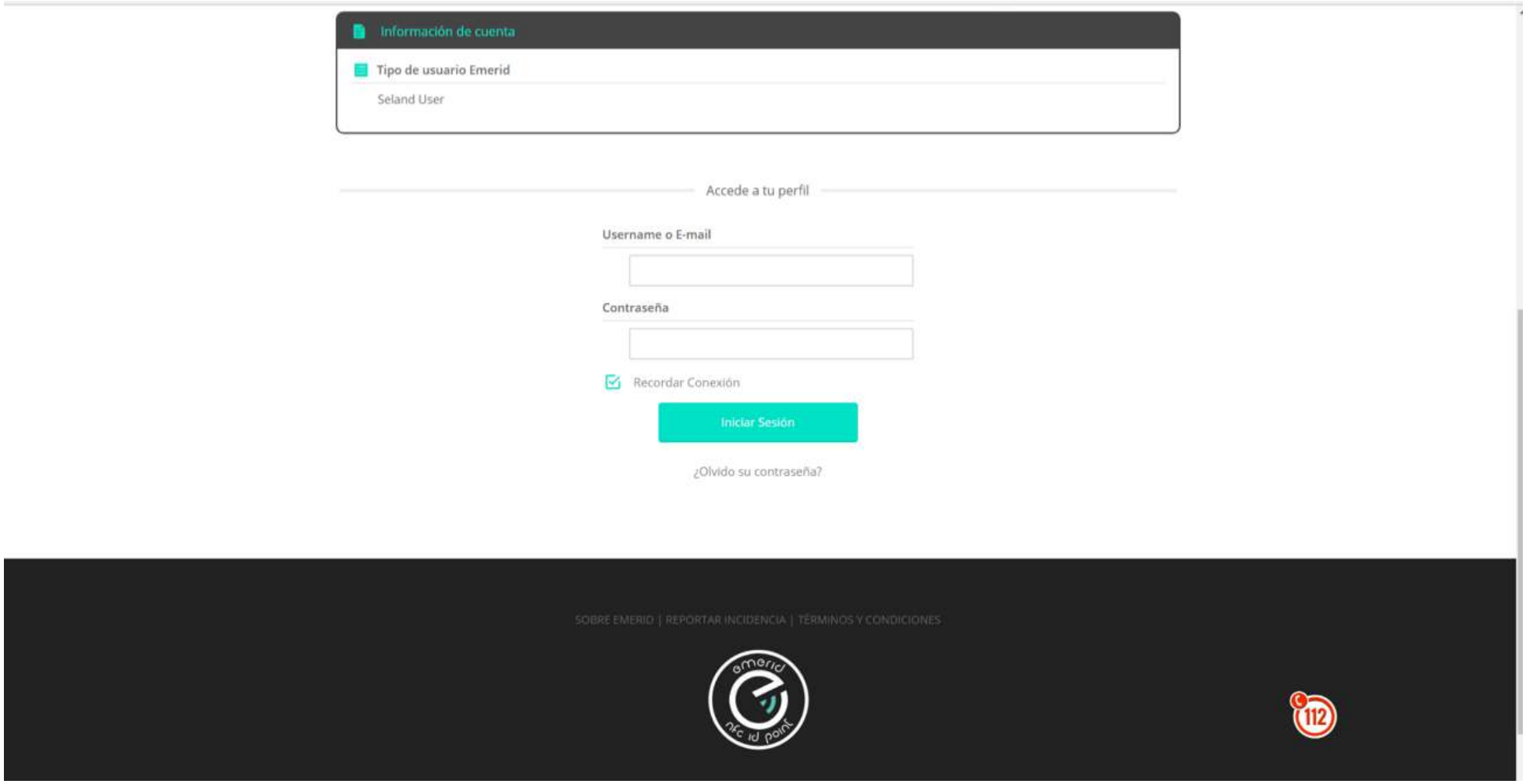

PERSONALIZACIÓN DEL PERFIL

- Edita los campos del perfil, clickando en PERSONALIZA TU PERFIL.

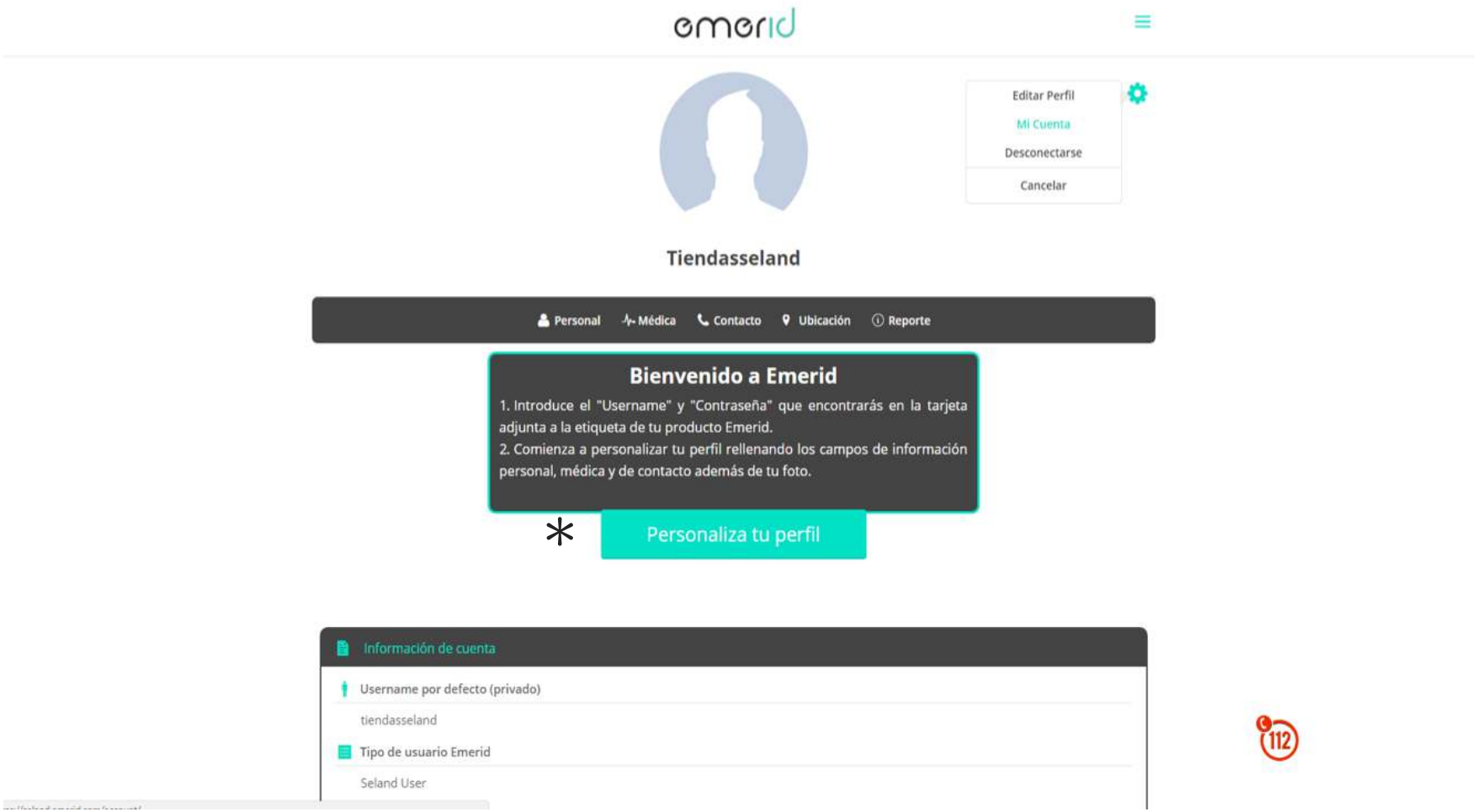

- Hay disponible una **Guía Rápida** para la personalización del perfil.

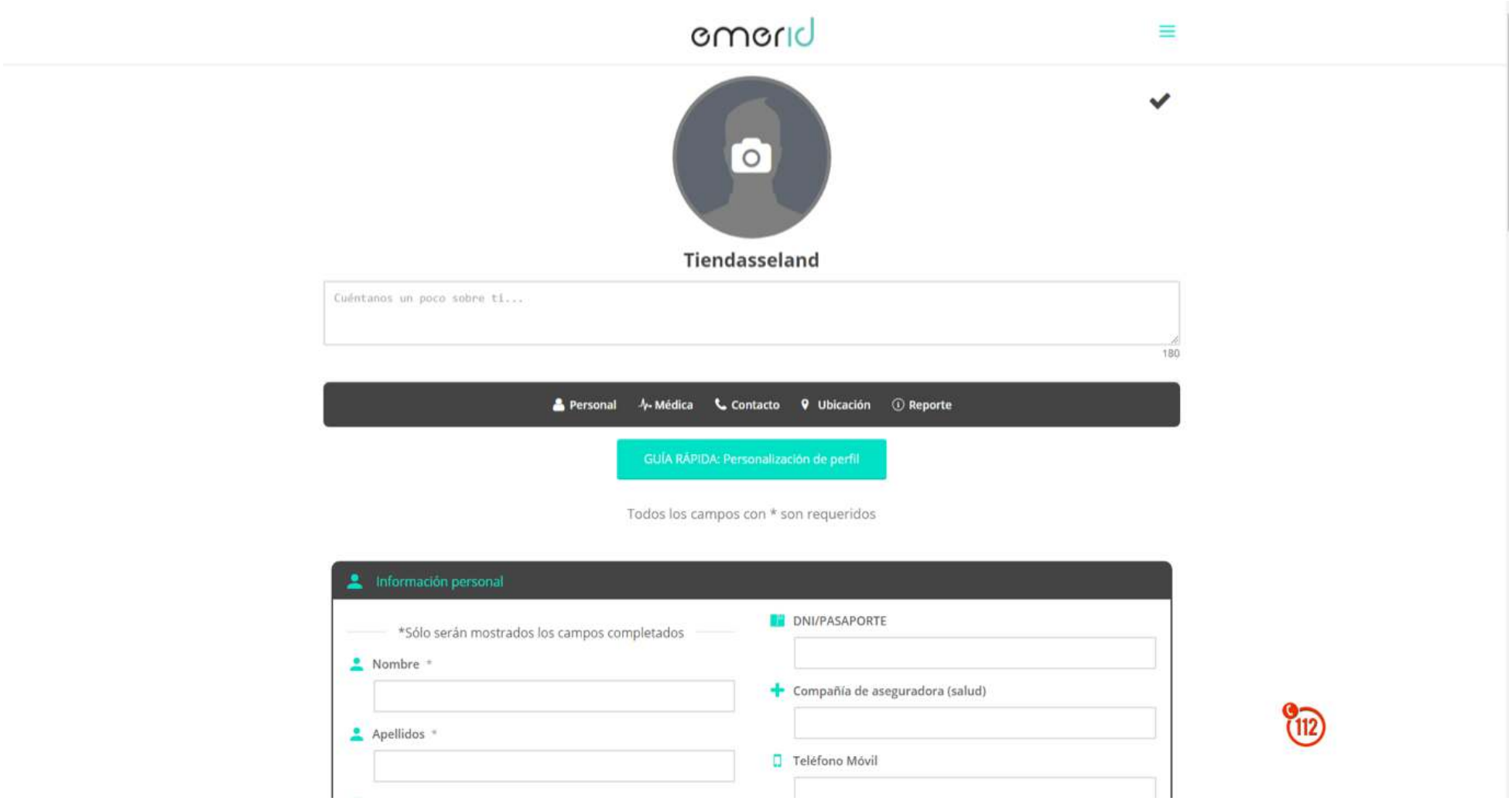

- El email por uno personal, será el USERNAME. (Username =Email personal ó el código de la Tarjeta de Activación)

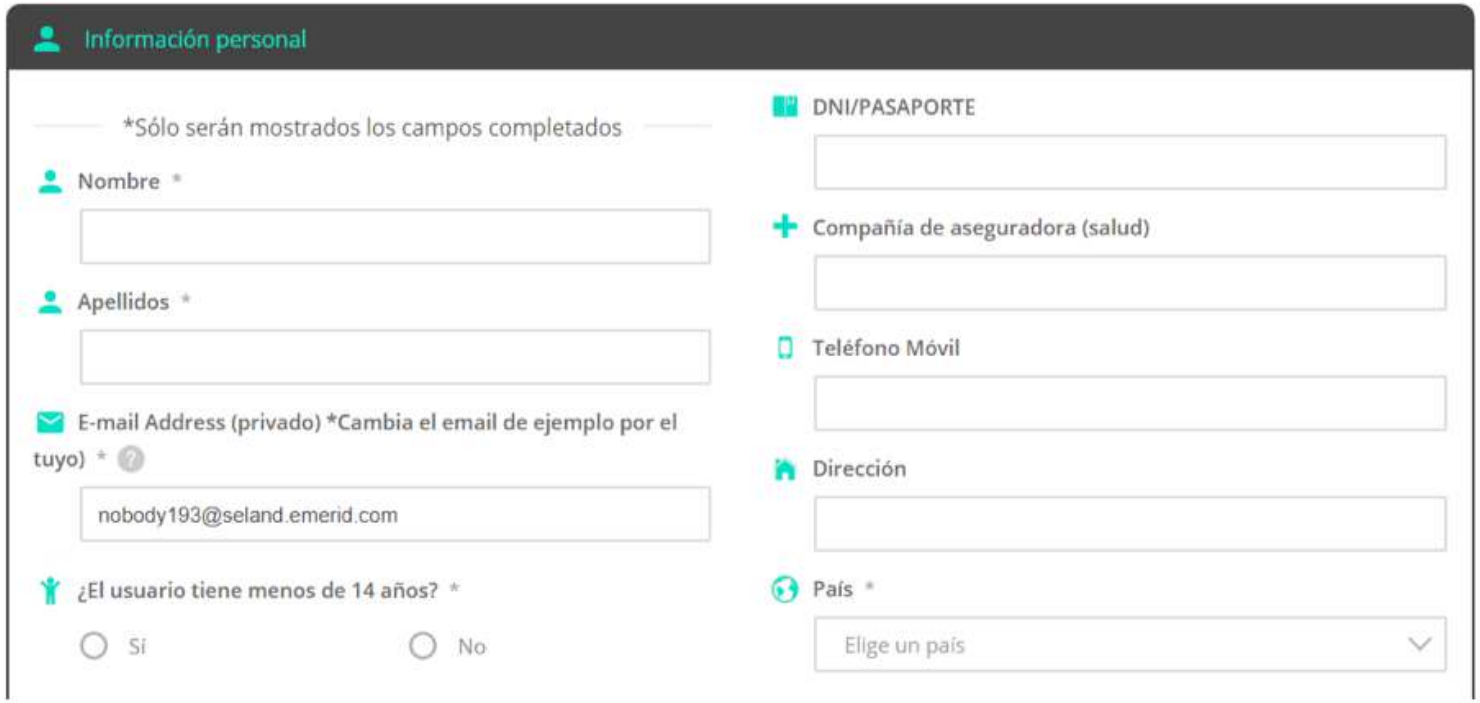

- Edita la información de tu perfil

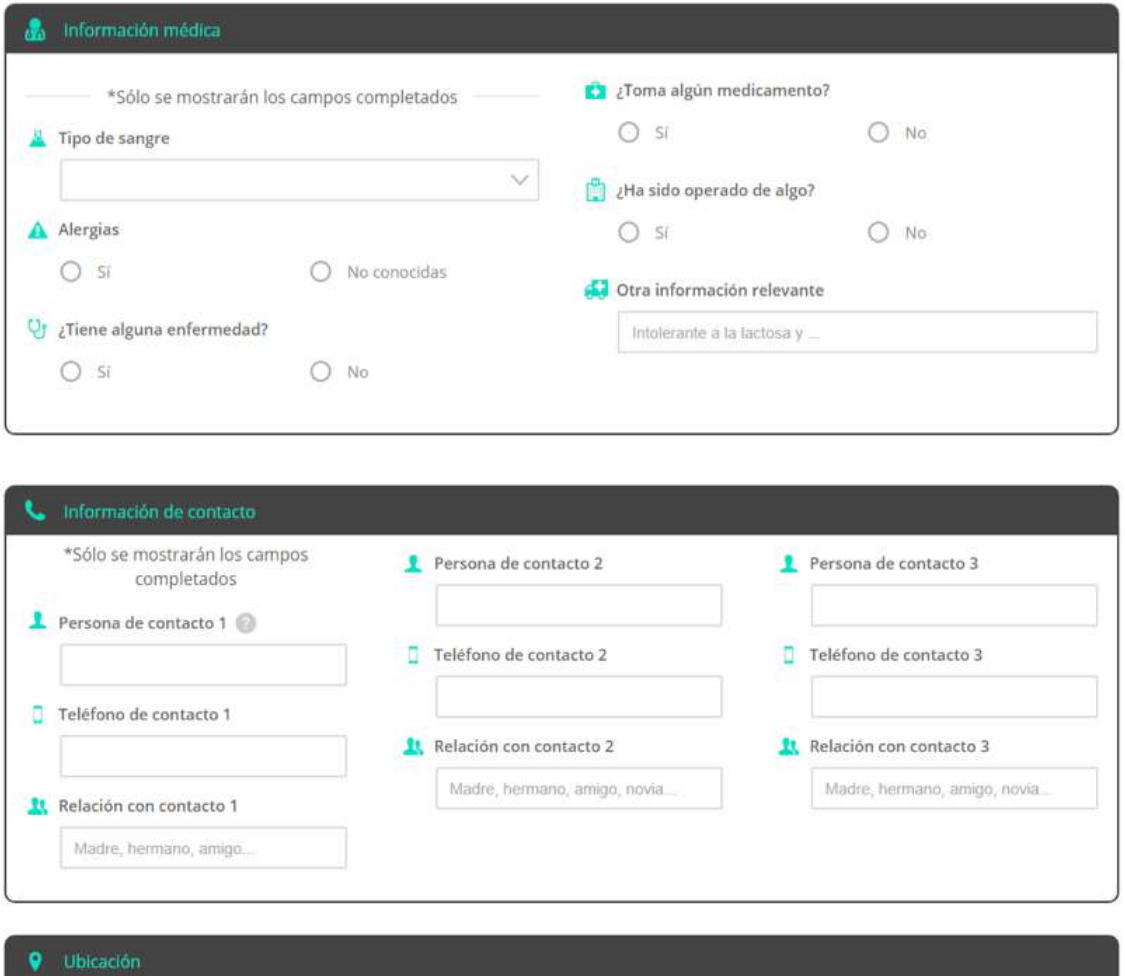

- Actualiza el perfil y los cambios se guardaran.

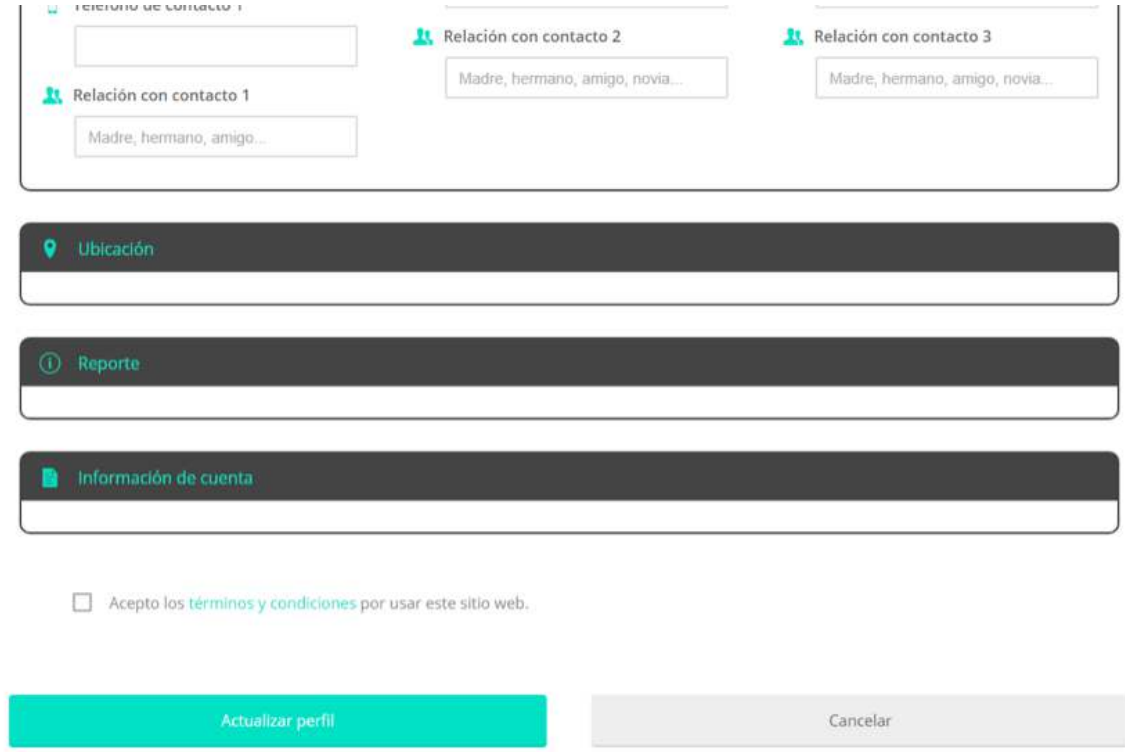

MODIFICA LA CONTRASEÑA

- Selecciona la opción de ajustes (arriba a la derecha) y entra en Mi Cuenta.

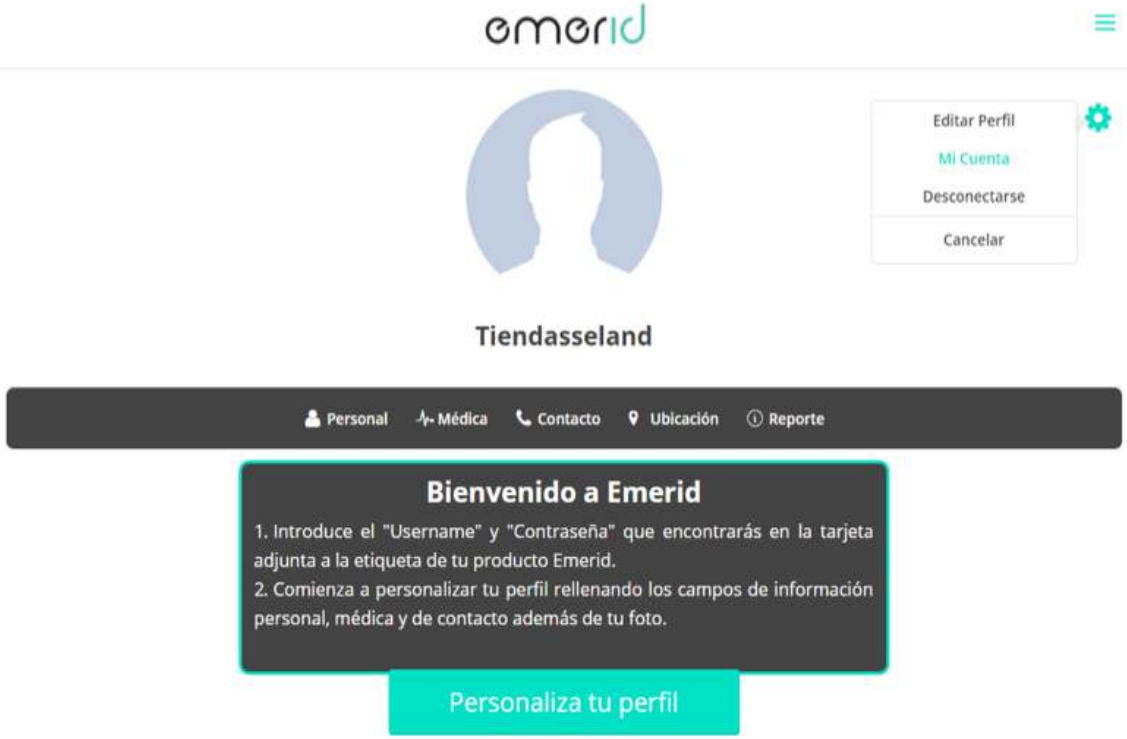

- Selecciona cambiar contraseña y modifícala por una clave única y personal.
- Actualiza la contraseña una vez la hayas modificado.



INCIDENCIAS

Ante cualquier incidencia con los dispositivos NFC o con la Plataforma Emerid póngase de inmediato en contacto con nosotros mediante el siguiente email:

soporte@emerid.com

Si nos facilita su numero de teléfono en un plazo de 24h. nos pondremos en contacto.